

ARZUM

GIRGİR

AR 4087 2'Şİ 1 ARADA
DİKEY ELEKTRİKLI SÜPÜRGE
AR 4087 2 IN 1 STICK
VERTICAL VACUUM CLEANER

**KULLANMA KILAVUZU
INSTRUCTION MANUAL**

3

**YIL
YEARS
GARANTİ
WARRANTY**



**550
WATT**

Yetkili servis listesi için kullanım kılavuzunun son sayfasına bakınız.

GIRGIR AR 4087 2'Sİ 1 ARADA DİKEY ELEKTRİKLİ SÜPÜRGE



- 1- Ana gövde
- 2- Açma / Kapama düğmesi
- 3- Motor koruyucu filtre
- 4- 2 parçalı boru
- 5- Tutma sapı

- 6- Süpürme başlığı
- 7- Kablo sarma mandalları
- 8- Toz haznesi
- 9- Kenar köşe aparatı

Cihazınızdan maksimum verim alabilmek için kullanım kılavuzunu **MUTLAKA** okuyunuz ve gerekli olabileceğinden saklayınız.

ÖNEMLİ UYARILAR

- Cihazınızın üzerinde yazılı voltajın, bulunduğunuz yerin voltajına uygun olup olmadığına dikkat ediniz. Herhangi bir uyuşmazlık durumunda meydana gelebilecek arızalardan firmamız sorumlu tutulamaz ve arıza garanti kapsamı dışında işlem görür.
- Cihazınız sadece evlerde kullanım içindir. Ticari yada sanayi amaçlı kullanılmamalıdır. Aksi takdirde, garanti kapsamı dışında işlem görecektir.

· Bu cihaz, güvenli bir şekilde kullanılmasıyla ilgili kendilerine gözetim veya talimat verilmişse ve içermiş olduğu tehlikeler kendileri tarafından anlaşılmışsa 8 yaş ve üzeri çocuklar ve fiziksel, duyuşsal veya zihinsel yetenek eksikliği bulunan veya tecrübe ve bilgi eksikliği olan kişiler tarafından kullanılabilir. Çocuklar cihaz ile oynamamalıdır. Temizleme ve kullanıcı bakımı, gözetimsiz çocuklar tarafından yapılmamalıdır.

- Cihazınız, çocuklar, deneyim ve bilgi eksikliği olan kişiler, fiziksel (işitsel, görşel) veya zihinsel engelliler tarafından kullanıldığında güvenliklerinden sorumlu bir kişinin gözetimi altında olmalıdırlar. Cihazınız çalışır durumdayken asla gözetimsiz bırakmayınız.

- Cihazınıza zarar vermemek için yetersiz akım sağlayan uzatma kabloları kullanmayınız.
- Cihazınızın fişini; Kullanımdan sonra, aksesuarları takmadan, temizlik ve bakım yapmadan önce **MUTLAKA** prizden çekiniz.

DIKKAT: Cihazınızı benzin, tiner, alkol, gazyağı vb. yanıcı sıvılar ile aşındırıcı (asit vb.) sıvıları emmek için kullanmayınız. Yanan sigara, sigara külü veya kibrit çekmeyiniz. Islak zeminlerde ve su vb. sıvıları emmek için **KESİNLİKLE** kullanmayınız. Cam ve diğer kesici cisimleri temizlemeye çalışmayınız.

- Cihazınızı hiçbir zaman suya daldırmayınız ve cihazın üzerine su dökülmesini engelleyiniz.
- Cihazınızı, kablosunun üzerinden geçirmeyiniz, izolasyonuna zarar verebilirsiniz. Cihazınızı kablosundan çekerek taşımayınız. Fişi prizden çıkarırken kablosundan çekmeyiniz. Fişi prizden tutarak çıkartınız.
- Filtresi takılı olmayan elektrikli süpürgeyi asla kullanmayınız.
- Fişi prizden çekmeden önce süpürgezin üzerindeki tuşu "OFF" konumuna getiriniz. getiriniz.
- Kablo ve fiş üzerinde herhangi bir hasarda, cihazınızın düşmesi ve benzeri hallerde, cihazınızın hasarlı olduğundan kuşku olduğunuzda; Cihazınızı çalıştırmayınız, kendiniz tamir etmeye çalışmayınız, **Arzum Yetkili Servisine** başvurunuz. Onarım ve yedek parça için Arzum Yetkili Servisine başvurunuz ve yalnızca orijinal parça ve aksesuar kullanınız.

CİHAZINIZIN KULLANIMI

Kutu içerisinden çıkan iki adet boru parçasını birbirine takınız. Oluşan boruyu gövdeye yerleştiriniz. Süpürme başlığını ise borunun diğer ucuna takınız.

Cihazınızın fişini prize taktıktan sonra, gövde üzerindeki tuşu "AÇIK/ON" konumuna getirip çalıştırınız.

Temizlik işlemi bittiğinde süpürgezin gövde üzerindeki tuşu "KAPALI/OFF" konumuna getirip, fişini prizden çekiniz.

Dilerseniz, süpürgezin kablosunu kablo sarma mandallarına sararak da saklayabilirsiniz.




BAKIM VE TEMİZLİK

Herhangi bir bakım işlemi yapmadan önce süpürgezi mutlaka kapalı "KAPALI/OFF" konumuna getirerek süpürgezin fişini prizden çekiniz.

Ürününüzden daha iyi performans alabilmek için toz haznesini her kullanımdan sonra boşaltınız.


Toz Haznesinin Çıkartılması ve Boşaltılması

Toz haznesini çıkarmak için önce süpürme başlığını ve iki parçalı boruyu ana gövdeden ayırınız. Bir elinizi toz haznesinin en alt tarafından, diğer elinizi ise ana gövdeden kavrayarak  yönüne doğru çeviriniz.

Toz haznesini gövdeden ayırdıktan sonra, hazne içerisindeki motor koruyucu filtreyi çıkartınız ve hazne içerisindeki tozları çöpe boşaltınız.

Toz haznesini su ile yıkayabilirsiniz, ancak cihaza takmadan önce tamamen kurduğundan emin olunuz.

UYARI: Hazneyi **KESİNLİKLE** nemli veya ıslak bırakmayınız. Kurumayan hazne, cihazınızda kötü koku oluşmasına neden olabilir ve süpürgeze zarar verebilir.



Motor Koruyucu Filtrenin Temizlenmesi

Toz haznesini boşalttığınızda filtre ve filtre süzgecinde kalan tozları da elinizle çırparak temizleyiniz.



KOLAY TAŐIYABİLME VE SAKLAYABİLME ÖZELLİĐİ

- Cihazınızı ergonomik tasarımı sayesinde en küçük mekanlarda bile dikey veya yatay olarak kolayca saklayabilirsiniz.
- Cihazınızın kablosunu kablo sarma mandalına sararak, cihazınızı daha rahat taşıyabilir ve muhafaza edebilirsiniz.

Kullanım ömrü: 10 Yıl

Teknik Özellikler

230 V ~ 50/60 Hz

550 W

TAŞIMA VE NAKLİYE SIRASINDA DİKKAT EDİLECEK HUSUSLAR

- Taşıma ve nakliye sırasında cihazınız, aksamlarına zarar gelmemesi için orijinal kutusunda tutulmalıdır.
 - Taşıma sırasında ürünü normal konumunda tutunuz.
 - Cihazınızı nakliye esnasında düşürmeyiniz ve darbelere karşı koruyunuz.
- Ürünün müşteriye tesliminden sonra taşıma sırasında oluşan arızalar ve hasarlar garanti kapsamına girmez.

AEEE Yönetmeliğine Uygundur.

AEEE

Bu cihaz AEEE direktiflerine uygun olarak geri dönüşümü olan parçalardan oluştuğu için çöpe atılmaması gerekmektedir. Lütfen, bu cihazın geri dönüşümünü sağlamak için en yakın toplama merkezine başvurunuz.



Üretici / İthalatçı:

Arzum Elektrikli Ev Aletleri San. ve Tic. A.Ş.

Otakçılar Caddesi No: 78 Kat: 1 B Blok No: B1b

Eyüp 34050 İstanbul Türkiye

Made in Türkiye - Menşei Türkiye'dir

0850 222 1 800

www.arzum.com

GIRGIR AR 4087 2 IN 1 STICK VERTICAL VACUUM CLEANER



- 1- Main body
- 2- On / Off button
- 3- Motor protective filter
- 4- 2 piece tubes
- 5- Grip handle

- 6- Sweeping nozzle
- 7- Cable winding latches
- 8- Dust Bin
- 9- Crevice tool

In order to obtain utmost results from your appliance, please **ALWAYS** read carefully this user's manual and save it for further use.

IMPORTANT SAFEGUARDS

- Make sure that the voltage indicated on your appliance corresponds with the main voltage in your home. Our company shall not be held liable for any failures owing to any discrepancy and such failures shall not be covered by the guarantee.
- Your appliance has been designed for household use only. Do not use for industrial or commercial purposes. Such appliances shall not be covered by the guarantee.
- This appliance can be used by children aged from 8 years and above and persons with reduced physical, sensory or mental capabilities or lack of experience and knowledge if they have been given supervision or instruction concerning use of the appliance in a safe way and understand the hazards involved. Children shall not play with the appliance. Cleaning and user maintenance shall not be made by children without supervision.

- This appliance is not intended for use by person (including children) with reduced physical, sensory or mental capabilities, or lack of experience and knowledge, unless they have been given supervision or instruction concerning use of the appliance by a person responsible for their safety. Make sure that children do not play with your appliance.
- To prevent harming your appliance do not use extension cords that supply insufficient current.

- **ALWAYS** unplug your appliance from outlet when not in use and before putting in or taking off any accessories, and before cleaning and maintenance.

CAUTION: Do not use your appliance for absorbing any flammable liquids such as gasoline, thinner, alcohol, kerosene, etc., as well as abrasive liquids (such as acids, etc.). Do not let your appliance to absorb burning cigarettes, active cigarette ashes or matchsticks.

- Never immerse your unit into water, and prevent from spilling out any water on the appliance.

- Ensure not to move the appliance over its cord, which may damage to the insulation of the unit. Do not carry your appliance by its cord. To unplug, grasp plug and pull from the power outlet. Do not pull from its cable to unplug.

- **NEVER** use your appliance without its filter.

- Before unplugging your appliance from the outlet, press the on-off button through "off".

- If you are in doubt that the cord or plug is damaged, or that your appliance malfunctions in any manner whatsoever, including dropping down, etc., never start up your appliance, nor repair it by yourself. Take it to the nearest Arzum Authorized Service immediately. Contact your **Arzum Authorized Service** for examination, repair, and spare parts, and use original spares and accessories only.

USING THE APPLIANCE

- Attach the 2 pieces of tubes in the box to each other. Insert the formed pipe into the body. Attach the sweeping nozzle to the other end of the pipe.

Turn the button on the body to the "ON" position and turn on your device after inserting it into the socket

When cleaning is complete, switch the vacuum cleaner's body button to the "OFF" position and unplug it from the outlet.





You can store your vacuum cleaner's cable by winding it around the cable winding latches.

CLEANING AND CARE

- Before carrying out any maintenance, always turn the vacuum cleaner OFF and unplug the vacuum cleaner from the power outlet.
- In order to get better performance from your product, empty the dust bin after each use.

Removing and Emptying the Dust Bin

- Detach the sweeping head and the 2-piece tubes from the main body before attempting to remove the dust bin. Take hold of the main body and the bottom of the dust bin with one hand each, and turn it in the direction of .



- Remove the motor protecting filter from the dust bin after removing it from the body, then empty the contents of the bin into the trash.

- The dust bin can be washed with water, however, before you attach it to the appliance, make sure it is completely dry.




WARNING: NEVER leave the dust bin damp or wet. Undried bins can harm your vacuum cleaner and produce unpleasant odors.

Cleaning the Motor Protection Filter

- After emptying the dust bin, whisk or manually remove any leftover dust from the filter and filter screen.





Product life 10 years
Technical Specifications
230 V ~ 50/60 Hz
550 W

The product is in compliance with the WEEE Directives.

WEEE

This product contains recyclable materials that compliance with the WEEE directives. Do not dispose this product as unsorted municipal waste. Please contact your local municipality for the nearest collection point



Manufacturer / Importer:
Arzum Elektrikli Ev Aletleri San. ve Tic. A.Ş.
Otaçlılar Caddesi No: 78 Kat: 1 B Blok No: B1b
Eyüp 34050 İstanbul Türkiye
Made in Türkiye
Tel: +90 212 467 80 80
www.arzum.com

GARANTİ ŞARTLARI

1. Garanti süresi, malın teslim tarihinden itibaren başlar ve 3 yıldır.
2. Malın bütün parçaları dahil olmak üzere tamamı garanti kapsamındadır.
3. Malın ayıplı olduğunun anlaşılması durumunda tüketici, 6502 sayılı Tüketicinin Korunması Hakkında Kanununun 11 inci maddesinde yer alan;

a- Sözleşmeden dönme,

b- Satış bedelinden indirim isteme,

c- Ücretsiz onarılmasını isteme,

ç- Satılanın ayıpsız bir misli ile değiştirilmesini isteme, haklarından birini kullanabilir.

4. Tüketicinin bu haklardan ücretsiz onarım hakkını seçmesi durumunda satıcı; işçilik masrafı, değiştirilen parça bedeli ya da başka herhangi bir ad altında hiçbir ücret talep etmeksizin malın onarımını yapmak veya yaptırmakla yükümlüdür. Tüketici ücretsiz onarım hakkını üretici veya ithalatçıya karşı kullanılır. Satıcı, üretici ve ithalatçı tüketicinin bu hakkını kullanmasından müteselsilen sorumludur.

5. Tüketicinin, ücretsiz onarım hakkını kullanması halinde malın;

- Garanti süresi içinde tekrar arızalanması,

- Tamiri için gereken azami sürenin aşılması,

- Tamirinin mümkün olmadığı, yetkili servis istasyonu, satıcı, üretici veya ithalatçı tarafından bir raporla belirlenmesi durumlarında;

tüketici malın bedel iadesini, ayıp oranında bedel indirimini veya imkan varsa malın ayıpsız misli ile değiştirilmesini satıcıdan talep edebilir.

Satıcı, tüketicinin talebini reddedemez. Bu talebin yerine getirilmemesi durumunda satıcı, üretici ve ithalatçı müteselsilen sorumludur.

6. Malın tamir süresi 20 iş gününü, binek otomobil ve kamyonetler için ise **30 iş gününü** geçemez. Bu süre, garanti süresi içerisinde mala ilişkin arızanın yetkili servis istasyonuna veya satıcıya bildiri tarihinde, garanti süresi dışında ise malın yetkili servis istasyonuna teslim tarihinden itibaren başlar. Malın arızasının **10 iş günü** içerisinde giderilememesi halinde üretici veya ithalatçı, malın tamiri tamamlanuncaya kadar, benzer özelliklere sahip başka bir malı tüketicinin kullanımına tahsis etmek zorundadır. Malın garanti süresi içerisinde arızalanması durumunda, tamirde geçen süre garanti süresine eklenir.

7. Malın kullanma kılavuzunda yer alan hususlara aykırı kullanılmasında kaynaklanan arızalar garanti kapsamı dışındadır.

8. Tüketici, garantiden doğan haklarının kullanılması ile ilgili olarak çıkabilecek uyuşmazlıklarda yerleşim yerinin bulunduğu veya tüketici işleminin yapıldığı yerdeki Tüketici Hakem Heyetine veya Tüketici Mahkemesine başvurabilir.

9. Satıcı tarafından bu Garanti Belgesinin verilmesi durumunda, tüketici Gümrük ve **Ticaret Bakanlığı Tüketicinin Korunması ve Piyasa Gözetimi Genel Müdürlüğüne** başvurabilir.

ARZUM

GIRGIR

AR 4087 2'Sİ 1 ARADA DİKEY ELEKTRİKLİ SÜPÜRGE

GARANTİ BELGESİ

BELGE NO: 0051

BELGE TARİHİ: 04/05/2023

İMALATÇI FİRMA

UNVAN : ARZUM ELEKTRİKLİ EV ALETLERİ SAN. VE TİC. A.Ş.

ADRES : OTAKÇILAR CADDESİ NO: 78 KAT: 1 B BLOK NO: B1b
34050 EYÜP-İSTANBUL

TEL : (0212) 467 80 80 FAKS: (0212) 467 80 00

E-POSTA :

FİRMA YETKİLİ İMZASI:

ARZUM ELEKTRİKLİ
EV ALETLERİ SAN. VE TİC. A.Ş.

ÜRÜNÜN CİNSİ : DİKEY ELEKTRİKLİ SÜPÜRGE

MARKASI : ARZUM

MODELİ : GIRGIR

TYPE NO : AR 4087

BANDROL VE SERİ NO :

TESLİM TARİHİ VE YERİ :

GARANTİ SÜRESİ : 3 YIL

AZAMI TAMİR SÜRESİ : 20 İŞ GÜNÜ

SATICI FİRMA

UNVAN :

ADRES :

TEL - FAKS :

E-POSTA :

FATURA TARİH VE NO :

TESLİM TARİHİ VE YERİ :

TARİH, İMZA VE KAŞE :

Bu belgenin kullanılması 6502 sayılı Tüketici Korunması Hakkında Kanun ve bu kanuna dayanılarak yürürlüğe konulan Garanti Belgesi Uygulama Esaslarına Dair Tebliğ uyarınca Arzum Elektrikli Ev Aletleri San.ve Tic. A.Ş. tarafından hazırlanmıştır.

ARZUM



ARZUM MÜŞTERİ HİZMETLERİ

WhatsApp'ta

0850 222 1 800



YETKİLİ SERVİS

Güncel Arzum Yetkili Servis listesine,

Servis Bilgi Sistemi (SERBİS) <https://www.servis.gov.tr/>,
<https://destek.arzum.com.tr/yetkili-servisler> 'den veya yukarıdaki
QR kodu okutarak ulaşabilirsiniz.

AR4087-130423

GENEL DAĞITICI

ARZUM ELEKTRİKLİ EV ALETLERİ SAN. VE TİC. A.Ş.

Otakçılar Caddesi No: 78 Kat: 1 B Blok No: B1b

Eyüp 34050 İstanbul Türkiye

Tel: (0212) 467 80 80 Faks: (0212) 467 80 00



%100 geri dönüştürülmüş kağıt
100% recycled paper

www.arzum.com